

FICHA TÉCNICA - LUMINÁRIA DE EMERGÊNCIA SBL FIREILU



Alimentação	100 a 240Vca – 60Hz
Consumo do Sistema	127V@ 14W 220V@ 35W
Tempo de Recarga	24 horas
Características da Bateria	NicCad 3,6V 80mA
Autonomia	3 horas
Material da Caixa	Chapa de Aço com Pintura Eletrostática cor branca, com acrílico cristal 4mm IP 20 (Uso Interno)
Grau de Proteção	0°C à 48°C
Temperatura de Operação	Fixo na Parede ou Teto
Uso	550g (sem haste)
Peso	800g (com haste) 209x247x36 mm (AxLxP)
Dimensões	NBR 10898
Conforme Norma	

Luminária para sinalização e balizamento com LEDs, modelo SBL exibem inscrições ou sinalizações em uma placa de acrílico transparente, sendo, portanto visíveis em ambos os lados nas cores verde ou vermelha. Esta luminária possui duas funções, funcionamento permanente (fica aceso com ou sem energia) ou só emergência (acenderá somente quando houver falta de energia elétrica).

A fosforescência da inscrição é produzida por feixes de luz que percorrem internamente a placa de acrílico. Esses feixes de luz são emitidos por LEDs de alta intensidade localizados no topo da placa. As vantagens que tal sistema apresenta com relação às luminárias de balizamento que utilizam lâmpadas fluorescentes são:

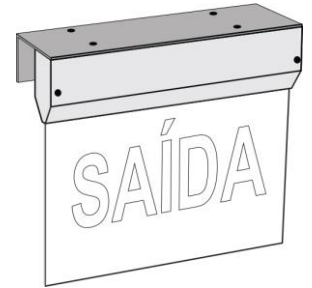
- Estética incomparavelmente melhor, com moderno acabamento.

- Manutenção praticamente inexistente: A durabilidade estimada dos LEDs é de 100.000 horas, contra 6.000 à 8000 das lâmpadas fluorescentes. Isto é particularmente importante no caso das luminárias de trabalho contínuo (sistema permanente, normal-e-emergência).


- Autonomia superior 3 horas na falta de energia elétrica.

- Baixo índice de defeito. Outra função: Também podem ser fornecidas para uso em sistemas centralizados, alimentação por 12 ou 24Vcc.

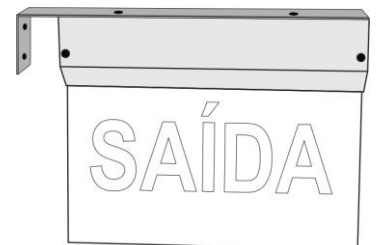
Acessórios:



Suporte para Parede Horizontal Frontal



Código	Referência
01510	SPF (Frontal)



Suporte para Parede Horizontal Lateral



Código	Referência
01511	SPH (Lateral)

SINALIZAÇÃO:

Abaixo alguns dos modelos de adesivos de balizamento do nosso catálogo, que permitem a identificação de rota de:

Mono Face Verde:



Mono Face Vermelha:



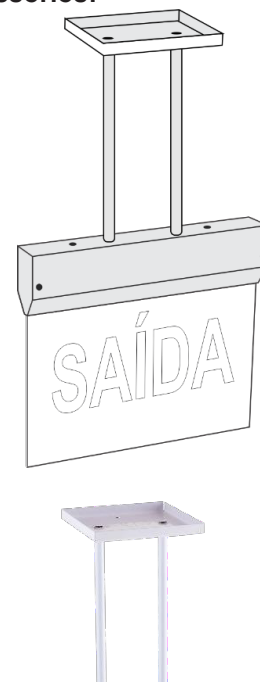
Dupla Face Verde:



Dupla Face Vermelha:



Acessórios:



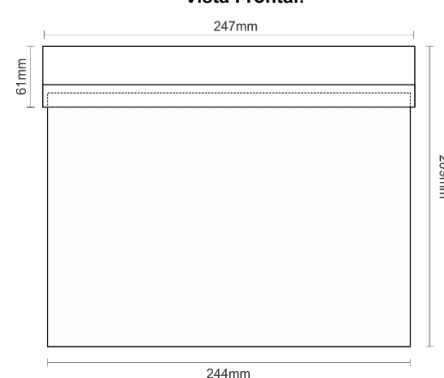
Código	Referência
01504	Haste- 20cm

Dimensões:

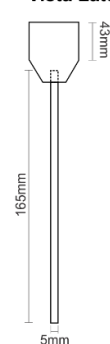
Vista Superior:



Vista Frontal:



Vista Lateral:



Para ver todos as montagens possíveis acesse www.ilumac.com.br na seção Luz de Emergência > Sinalização e Acessórios